



DADOS 
SOCIOECONÔMICOS
DO DISTRITO FEDERAL

NOVEMBRO 2020

A INDÚSTRIA NO DF

R\$ **226,1**
BILHÕES

é o PIB do DF*

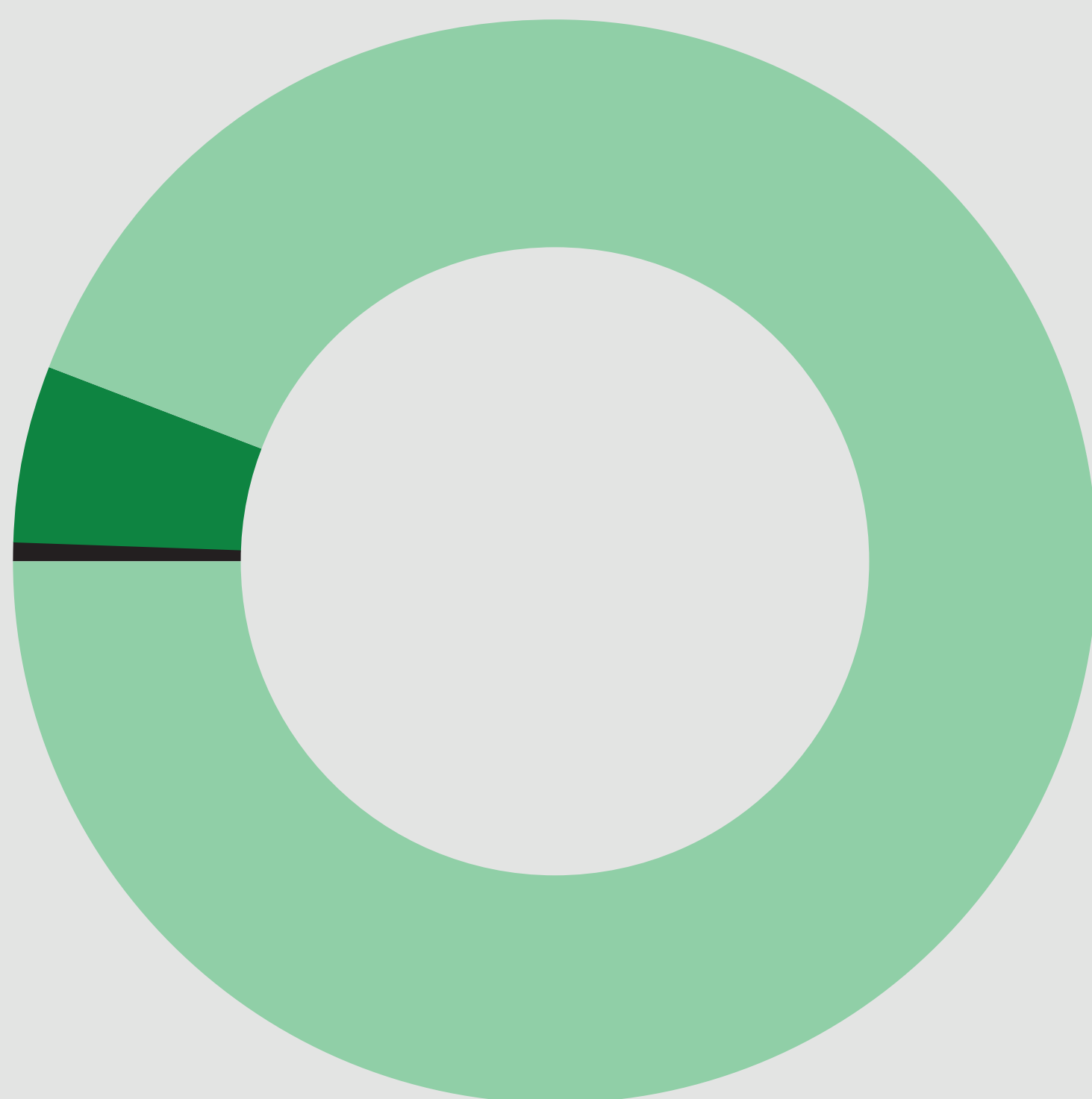


R\$ **9,5**
BILHÕES

PIB Industrial
do DF*

PARTICIPAÇÃO DAS ATIVIDADES ECONÔMICAS NO PIB INDUSTRIAL DO DF

4,2%
participação da
indústria no PIB
do DF



95,3%
Serviços

0,5%
Agropecuária

Fonte: IBGE/Codeplan (PIB DF - 2018)

* VAB = Valor adicionado bruto

PIB INDUSTRIAL DO DF

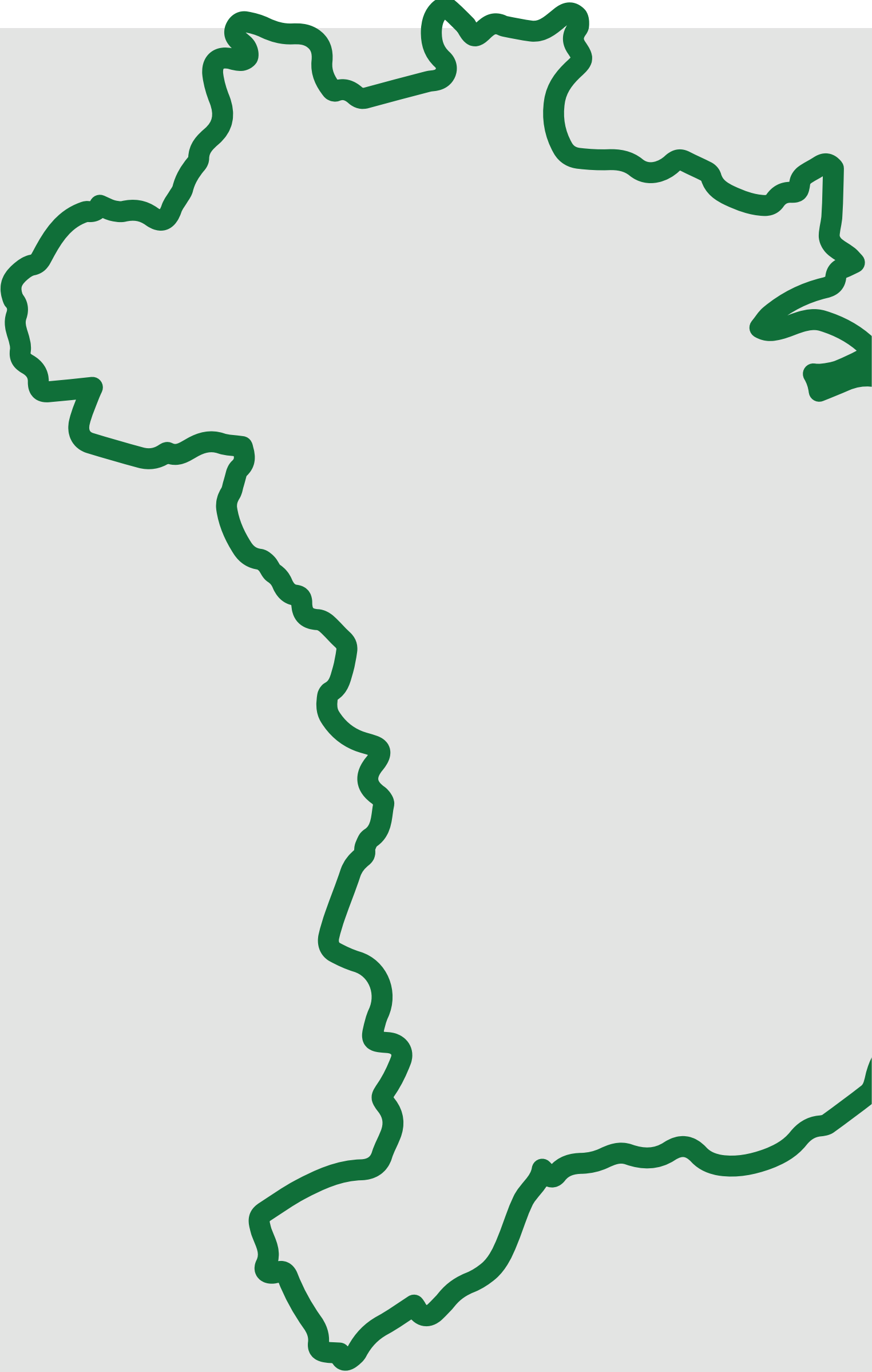


51,1% ■ Construção

29,7% ■ Indústria de Transformação

19,0% ■ Serviços Industriais de Utilidade Pública (SIUP's)

0,2% ■ Indústria Extrativa




R\$ 85.661,00

Maior renda
per capita/ano do
Brasil


18º

lugar no ranking
industrial brasileiro




R\$ 4,8 BILHÕES

valor com que a atividade
da Construção contribui
para o PIB local




R\$ 2,8 BILHÕES

valor com que a atividade
da Transformação contribui
para o PIB local



R\$ 1,8 BILHÃO

valor com que os Serviços
Industriais de Utilidade
Pública contribuem para
o PIB local



R\$ 21 MILHÕES

valor com que a atividade Extrativa
contribui para o PIB local

3,1 Habitantes
MILHÕES



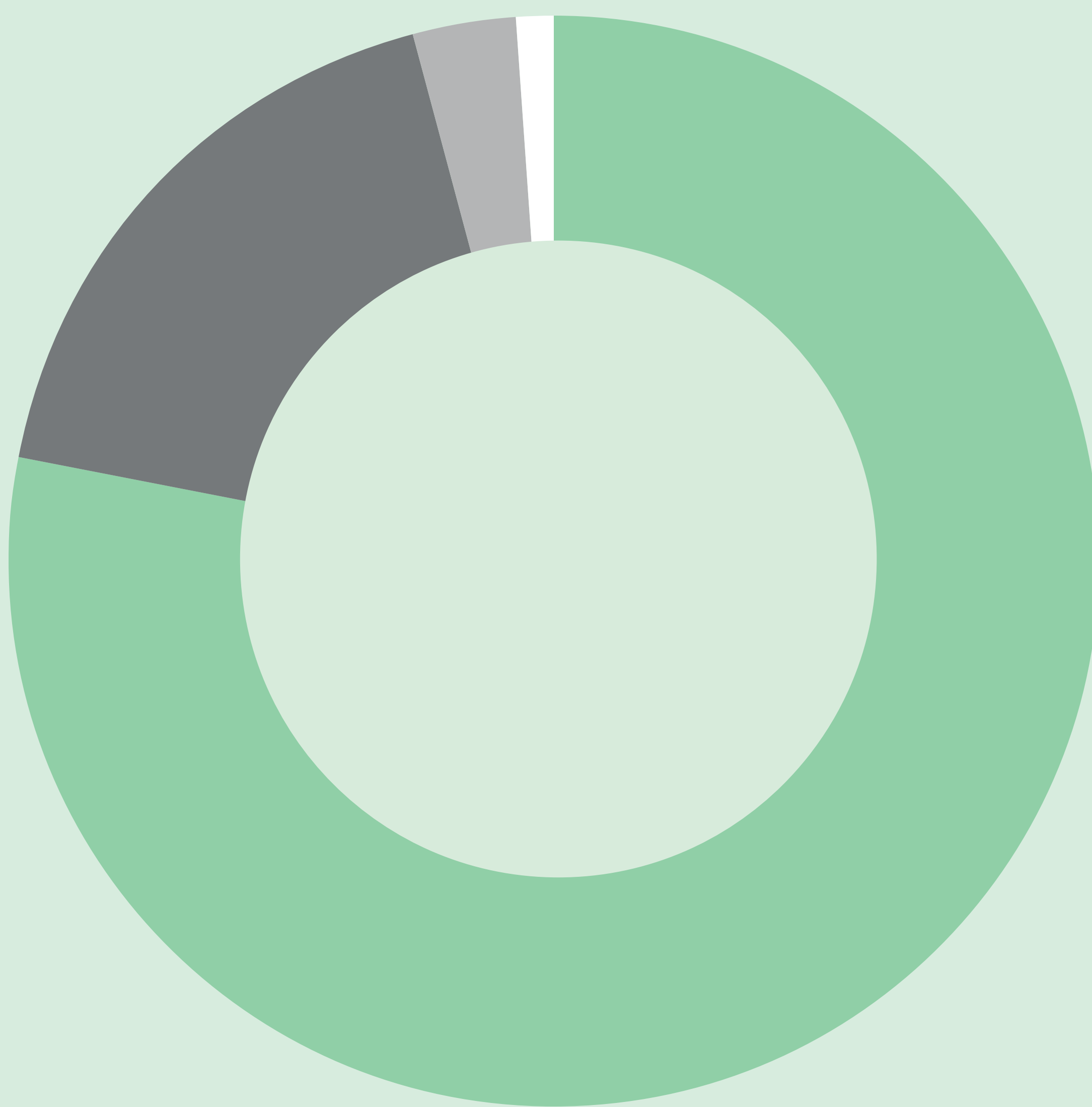
86.198

é o número de trabalhadores
industriais no DF

5.235

ESTABELECIMENTOS
INDUSTRIAIS NO DF

PORTE DAS INDÚSTRIAS DO DF



75,3% **MICRO** até 09 empregados
Total de 3.944

19,8% **PEQUENA** 10 a 49 empregados
Total de 1.037

4,2% **MÉDIA** 50 a 249 empregados
Total de 220

0,6% **GRANDE** + de 250 empregados
Total de 34

TRIBUTOS

R\$ **1,6**
BILHÃO

em ICMS é o valor
pago pela indústria
do DF em 2019

R\$ **71,3** MILHÕES

em IPI é o valor
pago pela indústria
do DF em 2019



O salário médio pago pela
indústria do DF é de

R\$ **2.426,00**

***3º lugar no ranking dos
salários médios pagos no Brasil***